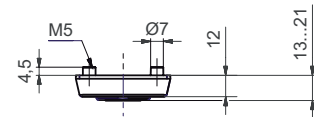
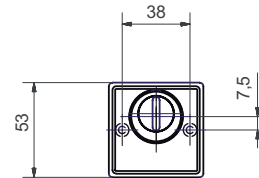
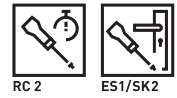


6177.2S-ZA/6177.2C

Rosace de protection en acier inox ES 1



Profil de produit

A prévoir pour portes contre effraction RC 1+2 selon EN 1627 - 1630: 2011

Exécution standard

Rosace extérieure 6177.2S-ZA:

Acier inox brossé mat, massif

53 x 53 mm, rectangulaire

Hauteur 12 mm

Avec douilles de support M5

Protection du cylindre 9 - 15 mm

Rosace intérieure à clipser 6177.2C:

Acier inox brossé mat

53 x 53 mm

Hauteur 8 mm

Avec douilles de guidage M5

Distance des vis 38 mm

Options

Acier inox poli

Thermolaqué RAL

Revêtement PVD

Normes

Protection contre l'effraction classe 2, EN 1906: 2010-09